

INST. HIDRÁULICAS - TÉRREO

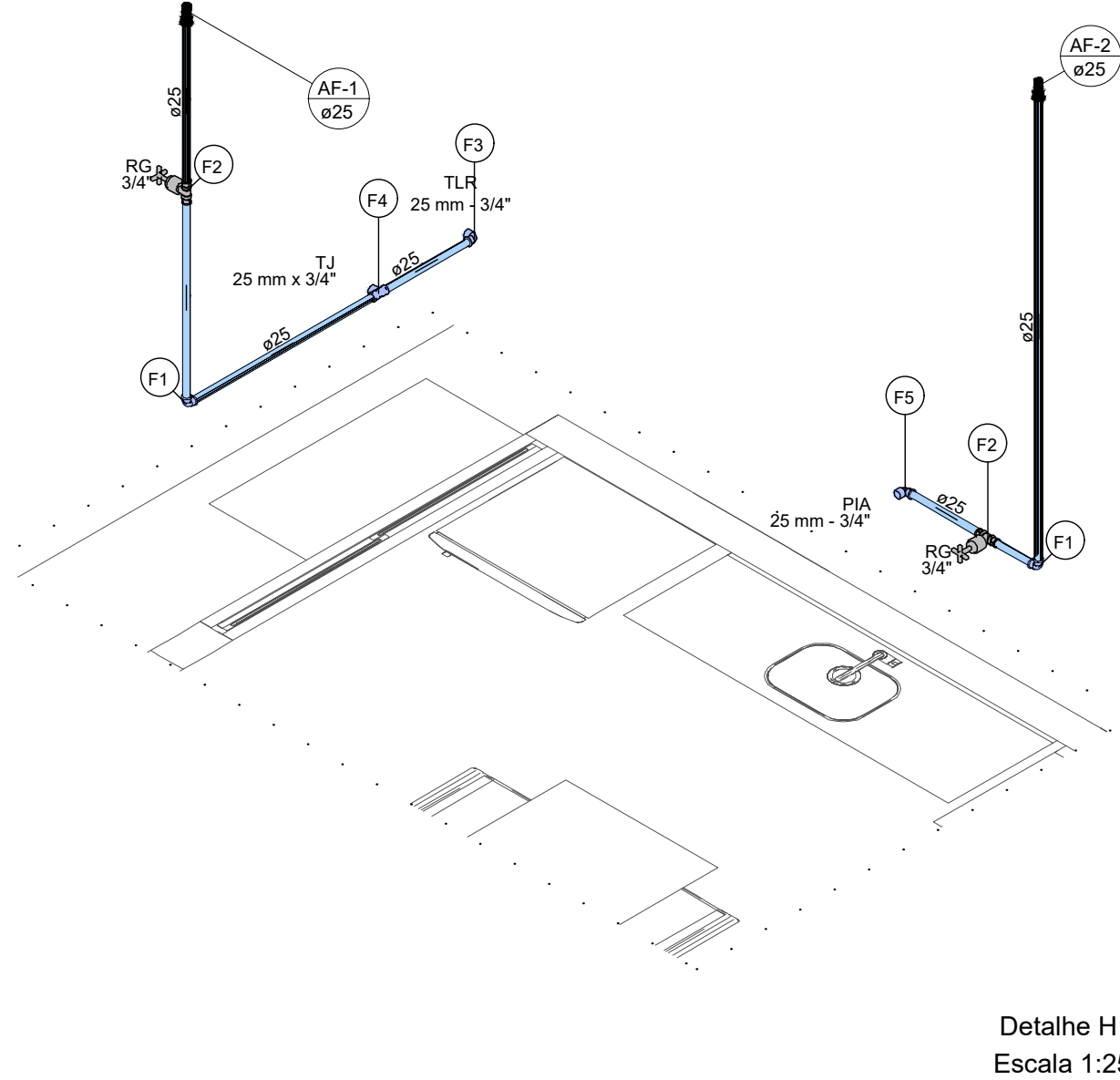
ESCALA 1:50

Hidrômetro1

Lista de materiais - TÉRREO		
Alimentação		
Metais		
Registro de esfera	3/4"	1 pç
PVC misto soldável		
Colar de tomada em PVC	3/4"	1 pç
Joelho 90 soldável c/ rosca	25 mm - 3/4"	1 pç
PVC rígido soldável		
Adapt sold curto c/bolsa-rosca p registro	25 mm - 3/4"	1 pç
Joelho 90° soldável	25 mm	7 pç
Tubos	25 mm	17.6 m
Água fria		
Aparelho		
Chuveiro	25mm x 3/4"	1 pç
Ducha higiênica	25mm x 1/2"	1 pç
Torneira de Jardim	25 mm x 3/4"	1 pç
Torneira de Pia de Cozinha	25mm - 3/4"	1 pç
Torneira de Tanque de Lavar	25mmx 3/4"	1 pç
Torneira de lavatório	25 mm - 1/2"	1 pç
Vaso Sanitário c/ cx. acoplada	1/2"	1 pç
Metais		
Hidrômetro individual	1.5 m³/h - 3/4"	1 pç
Registro de gaveta c/ canopla cromada	1.1/2"	1 pç
3/4"		2 pç
Registro de pressão c/ canopla cromada	3/4"	1 pç
PVC Acessórios		
Engate flexível cobre cromado com canopla	1/2 - 30cm	1 pç
Engate flexível plástico	1/2 - 30cm	1 pç
PVC misto soldável		
Luva soldável c/ rosca	25 mm - 3/4"	3 pç
PVC rígido roscável		
Tubete de polipropileno para hidrômetro	3/4"	2 pç
PVC rígido soldável		
Adapt sold curto c/bolsa-rosca p registro	25 mm - 3/4"	5 pç
50 mm - 1.1/2"		2 pç
Bucha de redução sold. longa	50 mm - 25 mm	1 pç
Joelho 90° soldável	25 mm	3 pç
Luva soldável	50 mm	1 pç
Tubos	25 mm	9.26 m
	50 mm	0.76 m
Tê 90 soldável	25 mm	3 pç
PVC soldável azul c/ bucha latão		
Joelho 90° soldável com bucha de latão	25 mm - 3/4"	3 pç
Joelho de redução 90° soldável com bucha de latão	25 mm - 1/2"	2 pç
Tê red.90 sold c/ bucha latão B central	25 mm - 1/2"	1 pç
Tê sold c/ bucha latão bolsa central	25 mm - 3/4"	1 pç

Legenda de condutos - TÉRREO	
Água fria	
Alimentação	

Legenda - TÉRREO	
Alimentador Predial	
Hidrômetro individual	
Registro de Pressão com PVC soldável	
Registro de gaveta c/canopla cromada c/PVC soldável	

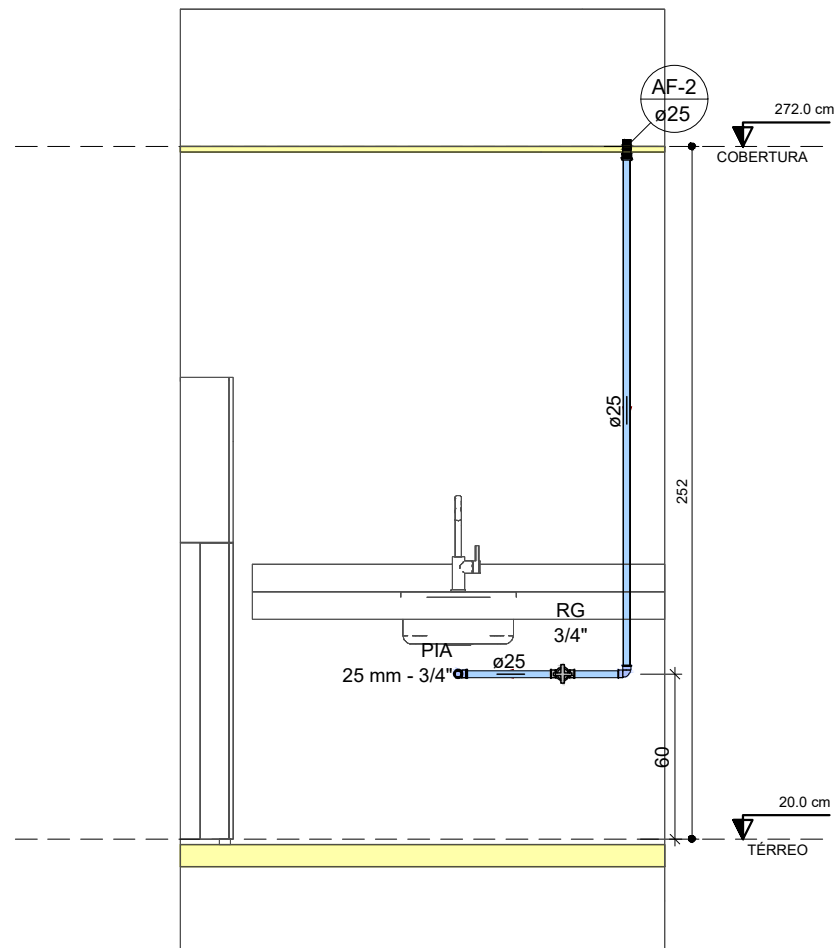


Legenda de peças - TERREO		
PVC rígido soldável		
A1	Joelho 90° soldável	25 mm 1pç
Metais		
A3	Registro de esfera	3/4" 1pç
PVC misto soldável		
A3	Colar de tomada em PVC	3/4" 1pç
A3	Joelho 90 soldável c/ rosca	25 mm - 3/4" 1pç
PVC rígido soldável		
A3	Adapt sold curto c/bolsa-rosca p registro	25 mm - 3/4" 1pç
Metais		
A3	Hidrômetro individual	1.5 m³/h - 3/4" 1pç
PVC misto soldável		
F2	Luva soldável c/ rosca	25 mm - 3/4" 2pç
PVC rígido roscável		
F2	Tubete de polipropileno para hidrômetro	3/4" 2pç

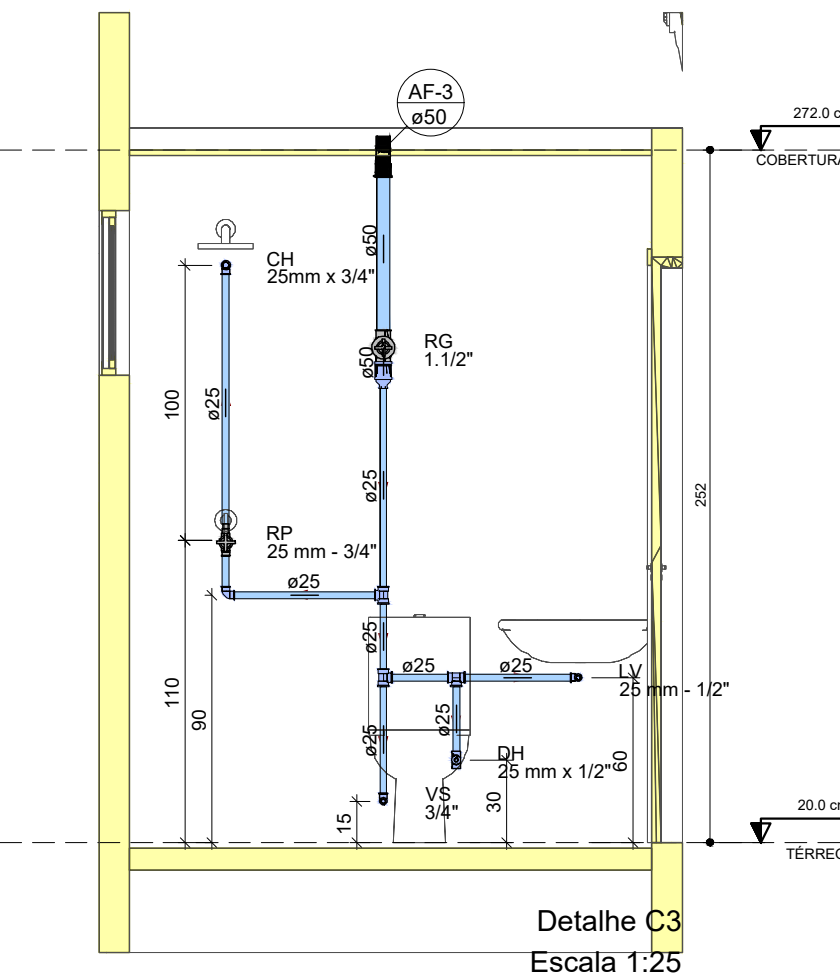
Detalhe Hidrômetro1  
Escala 1:25

Legenda de peças - TÉRREO		
PVC rígido soldável		
F1	Joelho 90° soldável	25 mm 1pç
Metais		
F2	Registro de gaveta c/ canopla cromada	3/4" 1pç
PVC rígido soldável		
F3	Adapt sold curto c/bolsa-rosca p registro	25 mm - 3/4" 2pç
Aparelho		
F3	Torneira de Tanque de Lavar	25mmx 3/4" 1pç
PVC soldável azul c/ bucha latão		
F3	Joelho 90° soldável com bucha de latão	25 mm - 3/4" 1pç
Aparelho		
F4	Torneira de Jardim	25 mm x 3/4" 1pç
PVC soldável azul c/ bucha latão		
F4	Tê sold c/ bucha latão bolsa central	25 mm - 3/4" 1pç
Aparelho		
F5	Torneira de Pia de Cozinha	25mm - 3/4" 1pç
PVC soldável azul c/ bucha latão		
F5	Joelho 90° soldável com bucha de latão	25 mm - 3/4" 1pç

Detalhe H1  
Escala 1:25



Detalhe C2  
Escala 1:25



Detalhe C3  
Escala 1:25

Legenda de peças - TÉRREO		
PVC rígido soldável		
F1	Tê 90 soldável	25 mm 1pç
PVC rígido soldável		
F2	Bucha de redução sold. longa	50 mm - 25 mm 1pç
Luva soldável		
F2	50 mm	1pç
Metais		
F3	Registro de gaveta c/ canopla cromada	1.1/2" 1pç
PVC rígido soldável		
F3	Adapt sold curto c/bolsa-rosca p registro	50 mm - 1.1/2" 2pç
PVC rígido soldável		
F4	Joelho 90° soldável	25 mm 1pç
Metais		
F5	Registro de pressão c/ canopla cromada	3/4" 1pç
PVC misto soldável		
F5	Luva soldável c/ rosca	25 mm - 3/4" 1pç
PVC rígido soldável		
F5	Adapt sold curto c/bolsa-rosca p registro	25 mm - 3/4" 1pç
Aparelho		
F6	Chuveiro	25mm x 3/4" 1pç
PVC soldável azul c/ bucha latão		
F6	Joelho 90° soldável com bucha de latão	25 mm - 3/4" 1pç
Aparelho		
F6	Torneira de lavatório	25 mm - 1/2" 1pç
PVC Acessórios		
F7	Engate flexível plástico	1/2 - 30cm 1pç
PVC soldável azul c/ bucha latão		
F7	Joelho de redução 90° soldável com bucha de latão	25 mm - 1/2" 1pç
Aparelho		
F8	Vaso Sanitário c/ cx. acoplada	1/2" 1pç
PVC Acessórios		
F8	Engate flexível cobre cromado com canopla	1/2 - 30cm 1pç
PVC soldável azul c/ bucha latão		
F8	Joelho de redução 90° soldável com bucha de latão	25 mm - 1/2" 1pç
Aparelho		
F9	Ducha higiênica	25mm x 1/2" 1pç
PVC soldável azul c/ bucha latão		
F9	Tê red.90 sold c/ bucha latão B central	25 mm -1/2" 1pç

Detalhe H2  
Escala 1:25

TÍTULO: PROJETO CASAS POPULARES - UNIFAMILIAR

ENDEREÇO: FORTALEZA DO TABOÃO

PROPRIETÁRIO: PREFEITURA DE FORTALEZA DO TABOÃO CPF/CNPJ: 37.421.112/0001-26

AUTOR DO PROJETO: JUAREZ LUIS PIMENTA JUNIOR | ENGENHEIRO CIVIL | CREA: 219.323-D/MG

ASSINATURAS: JUAREZ LUIS PIMENTA JUNIOR | ENGENHEIRO CIVIL | CREA: 219.323-D/MG

PREFEITURA DE FORTALEZA DO TABOÃO CPF/CNPJ: 37.421.112/0001-26

PROJETO: HIDRÁULICO



TIPOLOGIA DA OBRA: PADRÃO MÉDIO

CONTEÚDO: PLANTA HIDRÁULICA - ISOMETRICOS E DETALHAMENTOS


ÁREA CONSTRUIDA: 42.00 M²	COORDENADAS GEOGRÁFICAS: -----	BDI OBRA: 21.00%	PRANCHA:
ESCALA: INDICADA	DATA: 27 / 03 / 2026	REVISÃO: 00	Nº ART - PROJETO: -----
FORTALEZA DO TABOÃO   TOCANTINS			

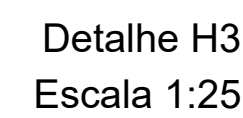
01/02



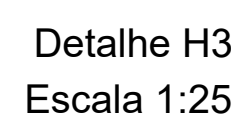
Legenda de condutos - COBERTURA	
Água fria	
Alimentação	

Legenda - COBERTURA	
 Registro esfera VS compacto soldável	



Legenda de peças - COBERTURA		
A5	Metais	
	Registro esfera VS compacto soldável PVC 25 mm	1pç
F1	Metais	
	Registro esfera VS compacto soldável PVC 50 mm	1pç
F2	PVC rígido soldável	
	Tê 90 soldável 50 mm	1pç
F3	PVC rígido soldável	
	Joelho 90° soldável 50 mm	1pç
F4	Reservatório cilíndrico	
	Poliétileno 500 L	1pç



Legenda de peças - COBERTURA		
A8	Metais	
	Registro esfera VS compacto soldável PVC 25 mm	1pç
F4	Reservatório cilíndrico	
	Poliétileno 500 L	1pç
F5	Metais	
	Registro esfera VS compacto soldável PVC 50 mm	1pç
F6	PVC rígido soldável	
	Joelho 90° soldável 50 mm	1pç
F7	PVC rígido soldável	
	Tê 90 soldável 50 mm	1pç

PRANCHA FORMATO A1: 840 x 594 mm